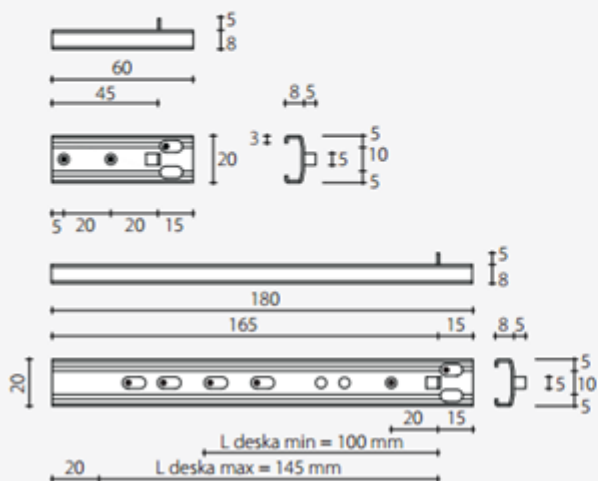
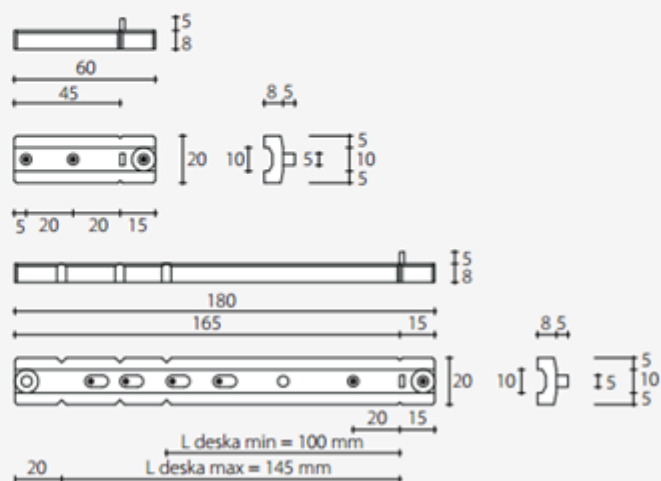


# GEOMETRIE A INSTALACE

## TERRALOCK

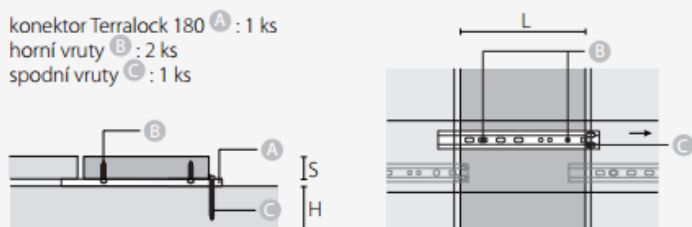


## TERRALOCK PP



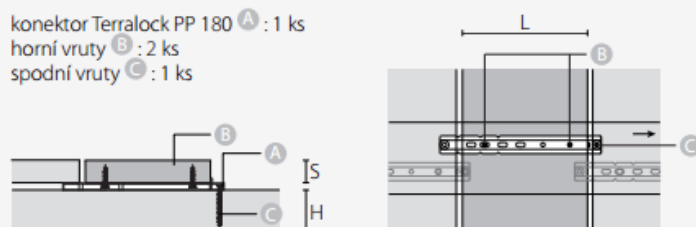
## TERRALOCK 180: VÝBĚR KONEKTORU

konektor Terralock 180 <sup>A</sup>: 1 ks  
horní vruty <sup>B</sup>: 2 ks  
spodní vruty <sup>C</sup>: 1 ks



## TERRALOCK PP 180 PP: VÝBĚR KONEKTORU

konektor Terralock PP 180 <sup>A</sup>: 1 ks  
horní vruty <sup>B</sup>: 2 ks  
spodní vruty <sup>C</sup>: 1 ks



typ horního vrutu <sup>B</sup>	min tloušťka desky	typ spodního vrutu <sup>C</sup>	min výška lišty
KKT X 5 x 20	S > 21 mm	KKT 5 x 40	H > 40 mm
KKT X 5 x 25	S > 26 mm	KKT 5 x 50	H > 50 mm
KKT X 5 x 30	S > 31 mm	KKT 5 x 60	H > 60 mm

typ horního vrutu <sup>B</sup>	min tloušťka desky	typ spodního vrutu <sup>C</sup>	min výška lišty
KKF 4,5 x 20	S > 19 mm	KKF 4,5 x 40	H > 38 mm
KKF 4,5 x 25	S > 24 mm	KKF 4,5 x 50	H > 48 mm
KKF 4,5 x 30	S > 29 mm	KKF 4,5 x 60	H > 58 mm